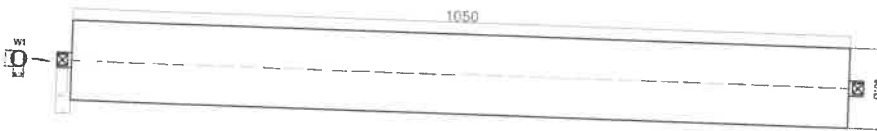
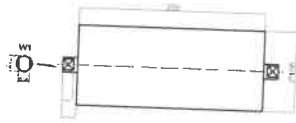


Krażnik wagowy gładki $\text{Ø}108 \times 1050 \times 20 \times 15 \times \text{S}14$ PT200



Krażnik wagowy gładki $\text{Ø}108 \times 250 \times 15 \times 10 \times \text{S}14$ PT200

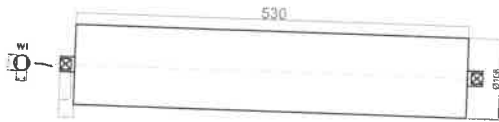
G



← 15 szt.

Krażnik nośny gładki $\text{Ø}108 \times 530 \times 20 \times 15 \times \text{S}14$ PT200

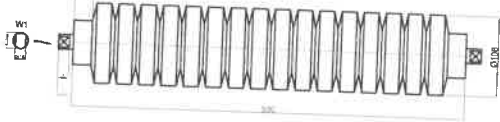
H



← 40 szt.

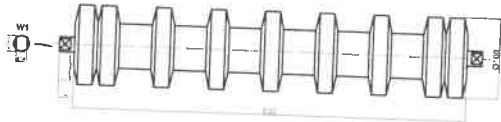
Krażnik pierścieniowy $\text{Ø}108 \times 530 \times 20 \times 15 \times \text{S}14$ PT200

I



← 20 szt.

Krażnik tarczowy $\text{Ø}108 \times 530 \times 15 \times 10 \times \text{S}14$ PT200



Krażnik odciskowy gładki $\text{Ø}159 \times 1600 \times 25 \times 20 \times \text{S}20$ PT200

